

Ihre Anlaufstelle im Ereignisfall



Liebe Einwohnerinnen und Einwohner

Ereignisse, die den Alltag unserer Gesellschaft auf den Kopf stellen, sind auch bei uns möglich – auch wenn wir uns hier sicher fühlen. Deshalb ist es wichtig, gut vorbereitet zu sein.

Diese Information zeigt Ihnen, wo Sie im Ereignisfall in Oberägeri, Morgarten und Alosen Hilfe finden. Zudem erfahren Sie, wie Sie sich auf einen länger andauernden Stromausfall vorbereiten können.

Die Notfalltreffpunkte werden primär von der Feuerwehr betrieben.

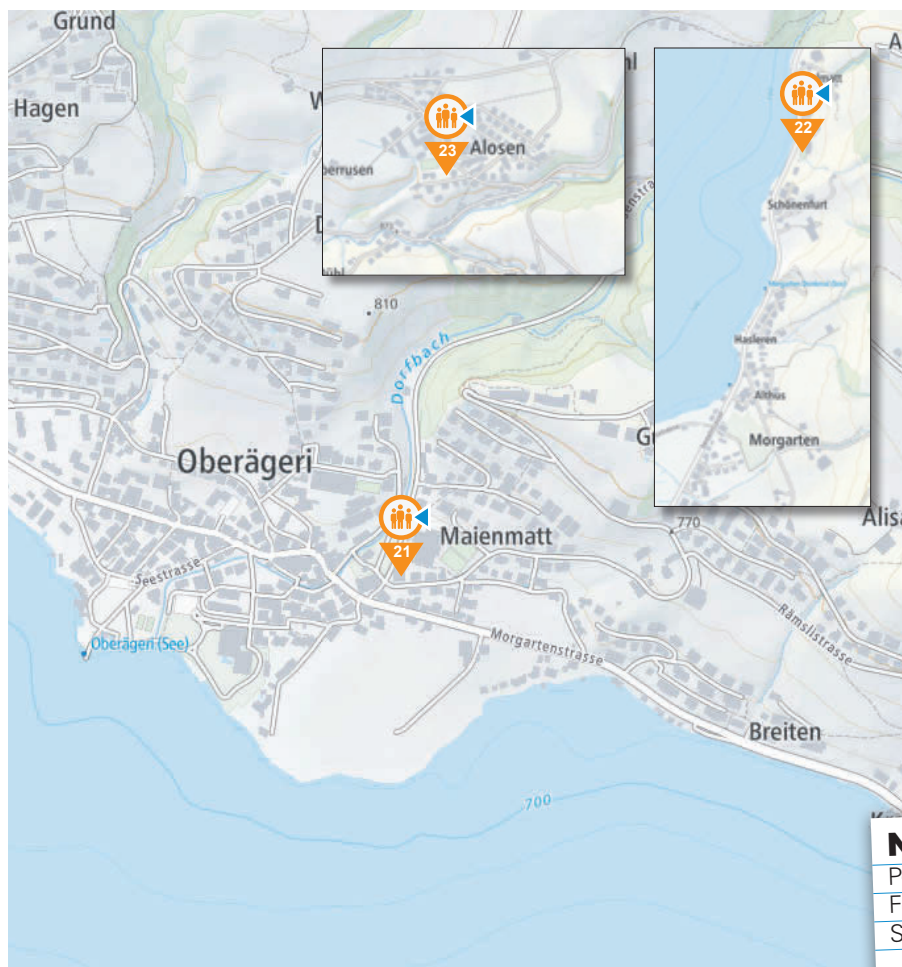
Lesen Sie die Informationen aufmerksam durch und bewahren Sie diese Information gut auf.



EINWOHNERGEMEINDE
OBERÄGERI

Haben Sie Fragen ?

Informieren Sie sich unter
www.oberaegeri.ch



Der Notfalltreffpunkt Ihre Anlaufstelle im Ereignisfall

Wenn Sie im Ereignisfall Unterstützung benötigen, ist der Notfalltreffpunkt Ihre erste Anlaufstelle. Hier erhalten Sie Informationen zur aktuellen Situation und können um Hilfe suchen.

Bei länger andauernden Stromausfällen erhalten Sie an den Notfalltreffpunkten Unterstützung. Auch Notrufe können an den Notfalltreffpunkten abgesetzt werden.

Die Notfalltreffpunkte sind im Ereignisfall täglich während 24 Stunden im Betrieb.

Notfalltreffpunkte in Ihrer Gemeinde

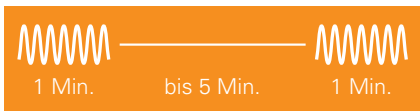
21 Oberägeri	Einwohnergemeinde Oberägeri Alosenstrasse 2, 6315 Oberägeri
22 Morgarten	Schulhaus Morgarten Hauptseestrasse 101, 6315 Morgarten
23 Alosen	Mehrzweckgebäude Alosen Schwandstrasse 9, 6315 Alosen (ab Eröffnung des Mehrzweck- gebäudes in Betrieb)

Notrufnummern

Polizei 117
Feuerwehr 118
Sanität 144

Alarmierung

Allgemeiner Alarm

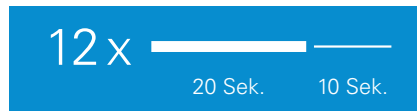


Bei drohender Gefahr ertönt ein regelmässig auf- und absteigender Ton der Sirenen.

Was tun?

- Radio (SRG) hören
- Anweisungen der Behörden befolgen
- Nachbarn informieren

Wasseralarm



Bei akuter Überflutungsgefahr ertönen zwölf tiefe Dauertöne. Der Wasseralarm ertönt ausschliesslich in gefährdeten Gebieten unterhalb von Stauanlagen.

Was tun?

- Gefährdetes Gebiet sofort verlassen
- Höhere Lagen aufsuchen
- Anweisungen der Behörden befolgen



www.alert.swiss

Die nationale Alarmierungsplattform

Über die nationale Plattform Alertswiss werden Sie im Ereignisfall von den Behörden alarmiert und laufend informiert. Mit der Alertswiss-App erhalten Sie Alarme, Warnungen und Informationen als Push-Nachricht direkt auf Ihr Mobilgerät.

Evakuierung

So läuft eine Evakuierung ab



Die Behörden lösen im gefährdeten Gebiet den Allgemeinen Alarm aus. Über Radio/Fernsehen (SRG und App/Internet (Alertswiss wird die Bevölkerung aufgefordert, das Gebiet zu verlassen.



Falls Ihnen kein Transportmittel zur Verfügung steht, begeben Sie sich zum nächstgelegenen Notfalltreffpunkt. Dort erhalten Sie Informationen zum Ablauf der Evakuierung. Wenn Sie sich nicht aus eigener Kraft zum Notfalltreffpunkt begeben können, bitten Sie Ihre Angehörigen und Nachbarn um Hilfe oder melden Sie sich unter der kantonalen Rufnummer, die im Radio bekanntgegeben wird.



Vom Notfalltreffpunkt aus werden Sie so rasch als möglich zu einer Aufnahme- und Verpflegungsstelle ausserhalb des gefährdeten Gebiets gebracht.

In der Aufnahme- und Verpflegungsstelle erhalten Sie Betreuung und Verpflegung. Zudem werden Ihre Personaldaten registriert, damit die Behörden Auskunft über Ihren Aufenthaltsort geben können, wenn sich Verwandte oder Bekannte nach Ihnen erkundigen.



Die Behörden sorgen dafür, dass Familienmitglieder während der Evakuierung zusammenbleiben oder zusammengeführt werden.



Wenn die Gefahr vorüber ist, können Sie zurück in Ihr Zuhause. Falls die Gefahr anhält, werden Unterkünfte bereitgestellt, in denen ein längerer Aufenthalt möglich ist.

Checkliste

- ✓ Verzichten Sie auf Anrufe bei den Notrufnummern. **Hören Sie stattdessen Radio (SRG)**, und informieren Sie sich über die **Alertswiss-App und -Webseite**.
- ✓ Folgen Sie den **Anweisungen der Behörden**.
- ✓ Benachrichtigen Sie Ihre Nachbarn und unterstützen Sie **Hilfsbedürftige in Ihrer Nachbarschaft**.
- ✓ **Packen Sie Notgepäck** für zwei bis drei Tage: persönliche Dokumente (Pass/ID, Impfkarte, Versicherungsausweis), Bargeld und Bankkarten, Mobiltelefon mit Ladegerät, Medikamente und Jodtabletten (falls Gefahr durch Radioaktivität besteht), Toilettenartikel, Ersatzwäsche, Verpflegung und Getränke.
- ✓ **Bereiten Sie Ihre Wohnung für eine längere Abwesenheit vor: Elektrogeräte ausschalten**, Heizung drosseln, Gas- und Wasserhahn schliessen, offene Flammen löschen, Türen und Fenster dicht verschliessen, Lüftung und Klimaanlage ausschalten.
- ✓ Stellen Sie für **Haustiere**, die Sie nicht mitnehmen können, Futter bereit und kennzeichnen Sie die Räume, in denen sich Tiere befinden.
- ✓ Verlassen Sie das gefährdete Gebiet mit öffentlichen oder **privaten Transportmitteln** oder suchen Sie den nächstgelegenen Notfalltreffpunkt auf.

Stromausfall

So verhalten Sie sich richtig



Schalten Sie alle netzbetriebenen Geräte aus. Wenn der Strom wieder da ist, schalten Sie ein Gerät nach dem anderen ein (Gefahr der Überlastung des Stromnetzes).



Wenn Ihr Telefon noch funktioniert: Rufen Sie die Notrufnummern nur in Notfällen an und vermeiden Sie unnötige Anrufe (Gefahr der Netzüberlastung). Hören Sie stattdessen Radio (SRG).



Tragen Sie warme Kleidung. Diese hilft, den Ausfall der Heizung zu kompensieren.



Konsumieren Sie zuerst Nahrungsmittel aus dem Kühlschrank oder Tiefkühler, bevor Sie ungekühlt haltbare Vorräte anbrechen.



Wenn Sie Hilfe benötigen oder sich über die Lage informieren wollen, suchen Sie den nächstgelegenen Notfalltreffpunkt auf.

Bereiten Sie sich vor

- ✓ Legen Sie ausreichende **Vorräte an Wasser und Lebensmitteln** an (siehe Kasten «Notvorrat»)
- ✓ Treffen Sie Vorkehrungen, um **pflegebedürftige Angehörige** notfalls für einige Zeit selbst pflegen zu können. Halten Sie Medikamente und Hygieneartikel für eine Woche auf Vorrat.
- ✓ Mit Hilfe eines **batteriebetriebenen Radios** erhalten Sie auch bei einem Stromausfall wichtige Informationen der Behörden.
- ✓ Mit **Kerzen, Taschenlampen und Campingkocher** (mitsamt Batterien und Gaskartuschen) haben Sie auch ohne Strom Licht und die Möglichkeit, Essen zu wärmen.
- ✓ Wenn Sie ein Kaminofen oder einen Holzofen haben, halten Sie **Holz, Briketts oder Kohle** auf Vorrat.
- ✓ Halten Sie stets eine gewisse Menge an **Bargeld** zuhause. Bei einem Stromausfall funktionieren Bancomaten und elektronische Zahlungsmittel nicht mehr.

Notvorrat

- mindestens 9 Liter Wasser pro Person (reicht für 3 bis 4 Tage)	- Öle oder Fette
- Bouillon, Pfeffer, Salz	- Reis und / oder Teigwaren
- Dauerwürste, Trockenfleisch	- Spezialnahrung für Säuglinge
- Dörr- und Hülsenfrüchte	- Zucker, Konfitüre, Honig, Schokolade
- Fertiggerichte, -suppen und -saucen	- Persönliche Medikamente
- Konserven (Fleisch, Fisch, Gemüse, Früchte)	- Zwieback, Knäckebrot
- Frucht- und Gemüsesäfte	- Einweghandschuhe und Hygienemasken
- Kaffee, Kakao, Tee	- Futter für Haustiere
- Hartkäse, Kondensmilch, UHT-Milch	